



ТЕРРИТОРИАЛЬНЫЙ ОРГАН ФЕДЕРАЛЬНОЙ СЛУЖБЫ
ГОСУДАРСТВЕННОЙ СТАТИСТИКИ ПО ОРЕНБУРГСКОЙ ОБЛАСТИ

Индексы цен производителей сельскохозяйственной продукции Оренбургской области



август 2022 года



ТЕРРИТОРИАЛЬНЫЙ ОРГАН ФЕДЕРАЛЬНОЙ
СЛУЖБЫ ГОСУДАРСТВЕННОЙ СТАТИСТИКИ
ПО ОРЕНБУРГСКОЙ ОБЛАСТИ

Индексы цен производителей сельскохозяйственной продукции Оренбургской области

август 2022 года

- 01 Индексы цен производителей сельскохозяйственной продукции
- 02 Индексы цен производителей сельскохозяйственной продукции в растениеводстве
- 03 Индексы цен производителей сельскохозяйственной продукции в животноводстве

* Ежемесячные данные оперативной статистики





ИНДЕКСЫ ЦЕН ПРОИЗВОДИТЕЛЕЙ СЕЛЬСКОХОЗЯЙСТВЕННОЙ ПРОДУКЦИИ

август 2022 г.
к июлю 2022 г.



98,2%

Индекс цен производителей сельскохозяйственной продукции



97,5%

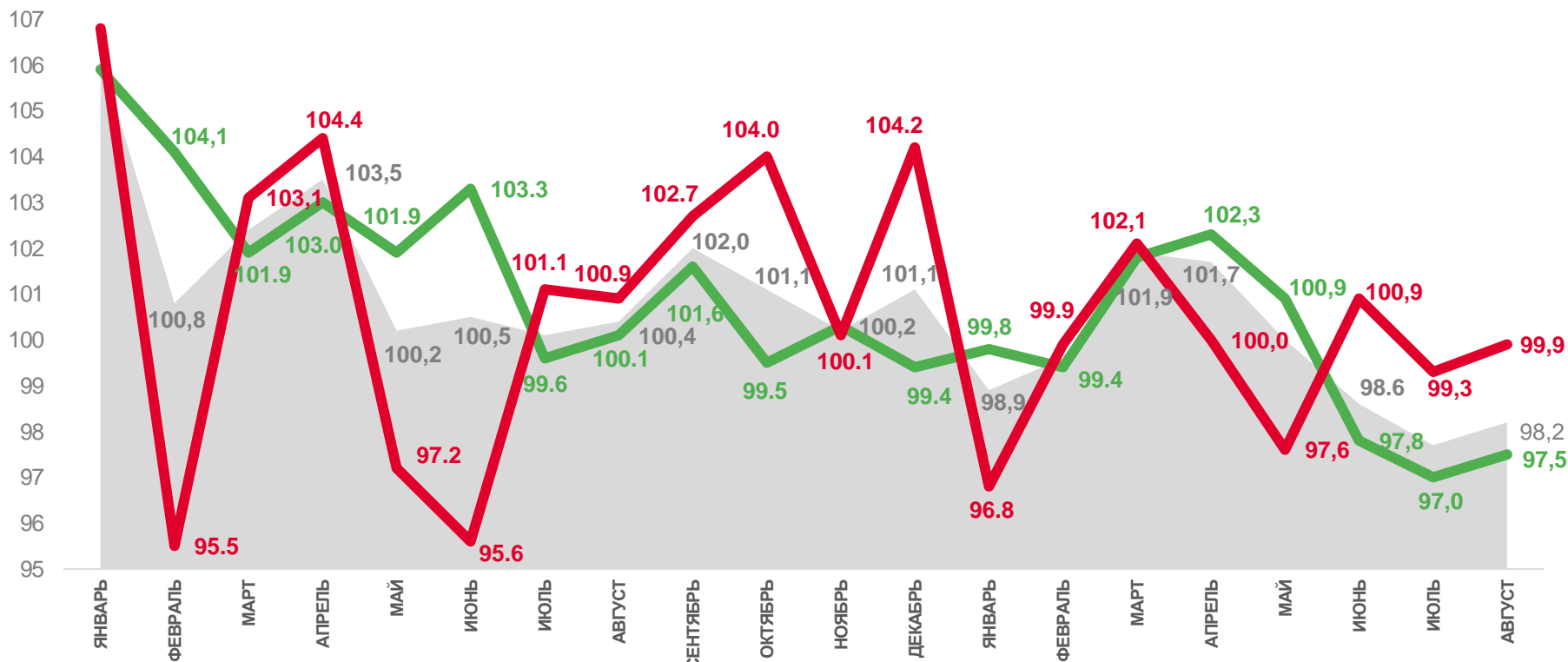
Растениеводство



99,9%

Животноводство

в % к предыдущему месяцу



2021

2022



Индекс цен производителей сельскохозяйственной продукции



Растениеводство



Животноводство





ИНДЕКСЫ ЦЕН ПРОИЗВОДИТЕЛЕЙ СЕЛЬСКОХОЗЯЙСТВЕННОЙ ПРОДУКЦИИ В РАСТЕНИЕВОДСТВЕ

август 2022 г.
к июлю 2022 г.



97,5%

Растениеводство



97,5%

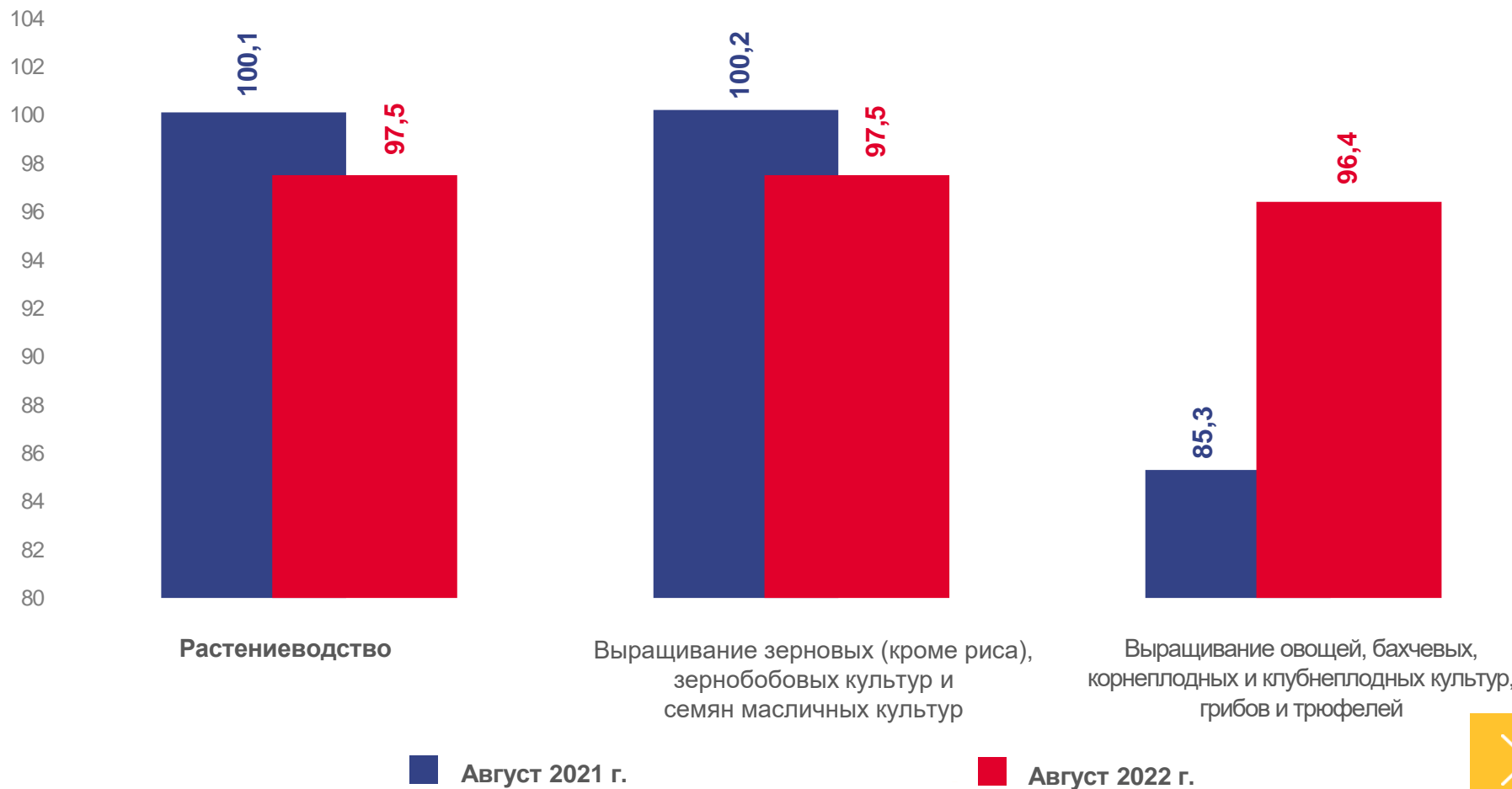
Выращивание зерновых (кроме риса), зернобобовых культур и семян масличных культур



96,4%

Выращивание овощей, бахчевых, корнеплодных и клубнеплодных культур, грибов и трюфелей


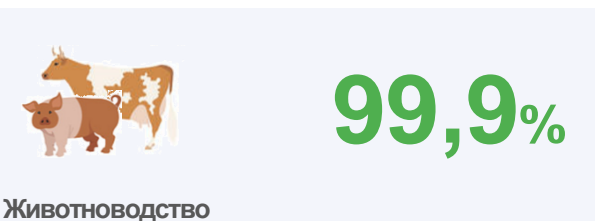
в % к предыдущему месяцу



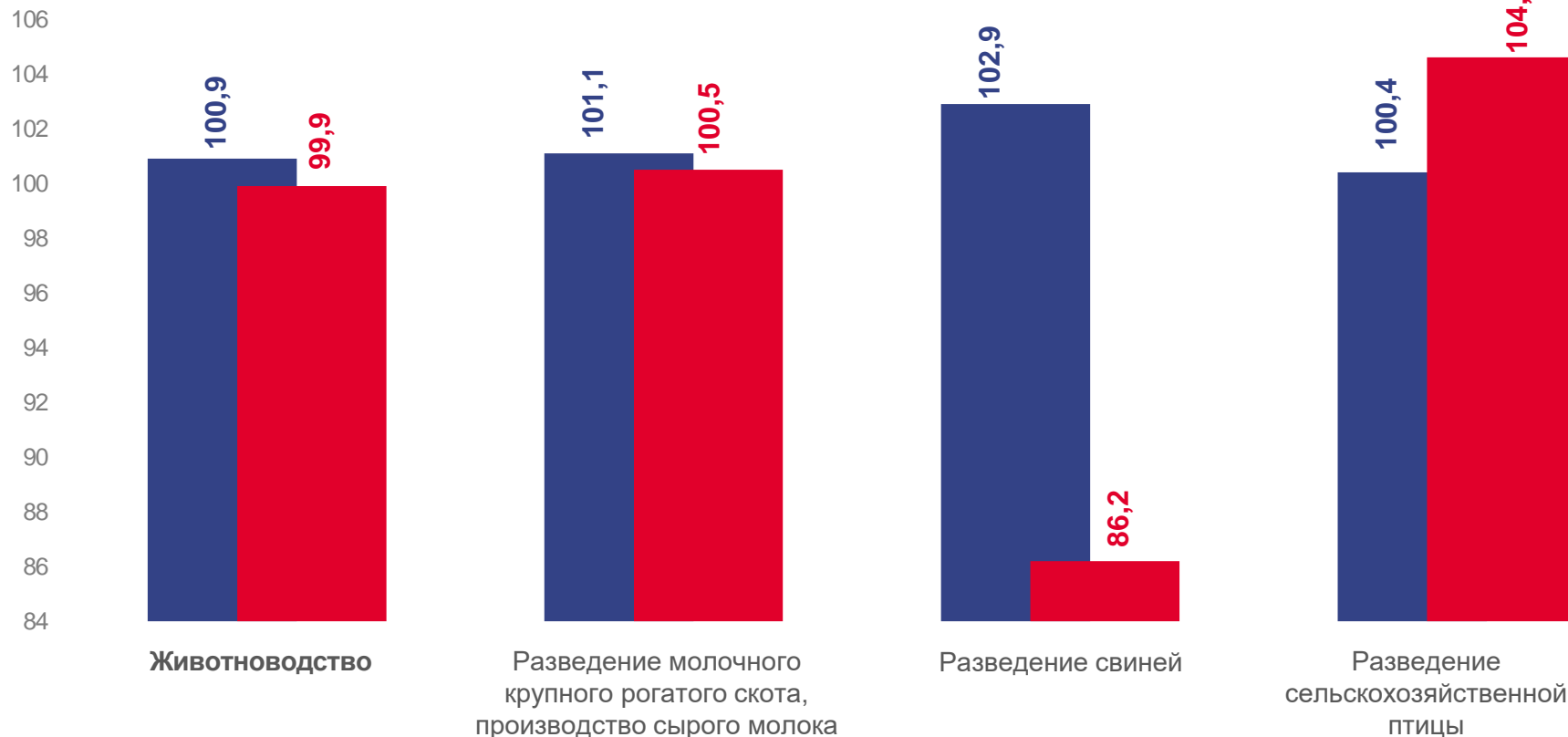


ИНДЕКСЫ ЦЕН ПРОИЗВОДИТЕЛЕЙ СЕЛЬСКОХОЗЯЙСТВЕННОЙ ПРОДУКЦИИ В ЖИВОТНОВОДСТВЕ

август 2022 г.
к июлю 2022 г.



в % к предыдущему месяцу



■ Август 2021 г.

■ Август 2022 г.